

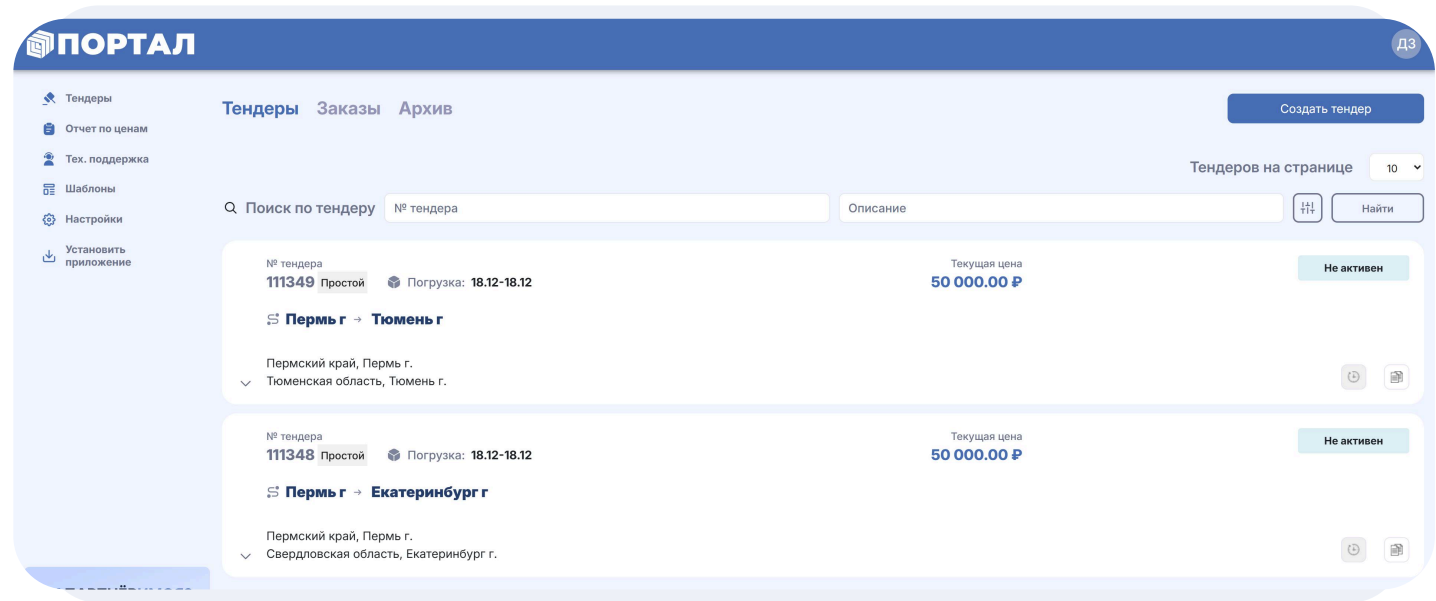
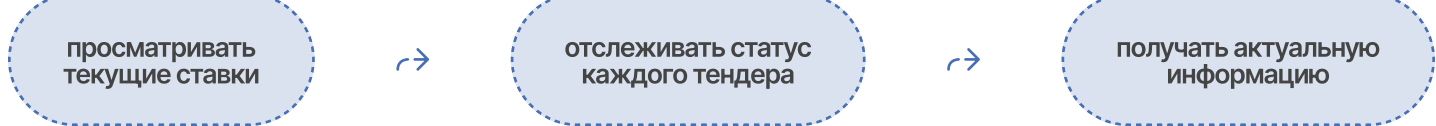
Инструкция по работе на электронной логистической платформе

Вход в систему

Вход на электронную торговую платформу (ЭЛП) осуществляется по адресу электронной почты или номеру телефона. После ввода данных вы получите код подтверждения. Такой способ авторизации обеспечивает высокий уровень безопасности и надежную защиту ваших данных.

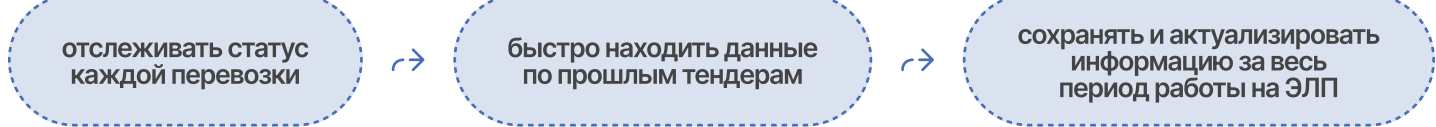
Раздел «Тендеры»

В разделе отображаются все активные тендеры. Здесь вы можете:



Раздел «Заказы»

В данном разделе хранится информация по завершённым тендерам и текущим перевозкам. Это позволяет:



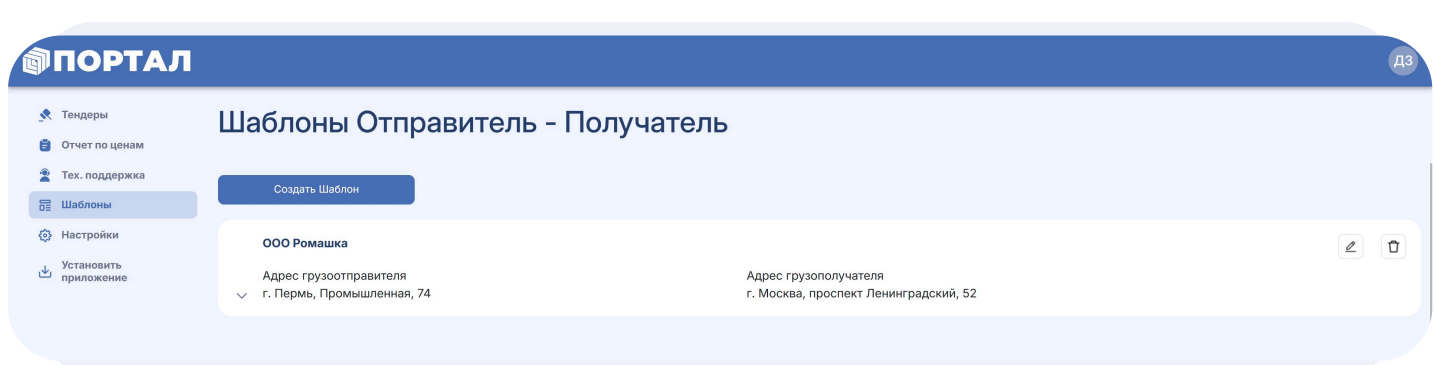
Создание тендера

Вы можете создать тендер одним из трёх способов:

- 1 Интеграция с учетной системой**
Заказы автоматически загружаются на ЭЛП, полностью исключая ручной ввод данных
- 2 Копирование тендеров**
Создайте тендер один раз и в дальнейшем используйте копирование для ускорения работы
- 3 Через кнопку «Создать тендер»**
Благодаря простому и интуитивно понятному интерфейсу создание тендера занимает всего несколько секунд

Шаблоны

Для упрощения работы с площадкой предусмотрены шаблоны грузоотправителя и грузополучателя. Они позволяют получать заявки уже заполненными всеми необходимыми данными прямо на ЭЛП.

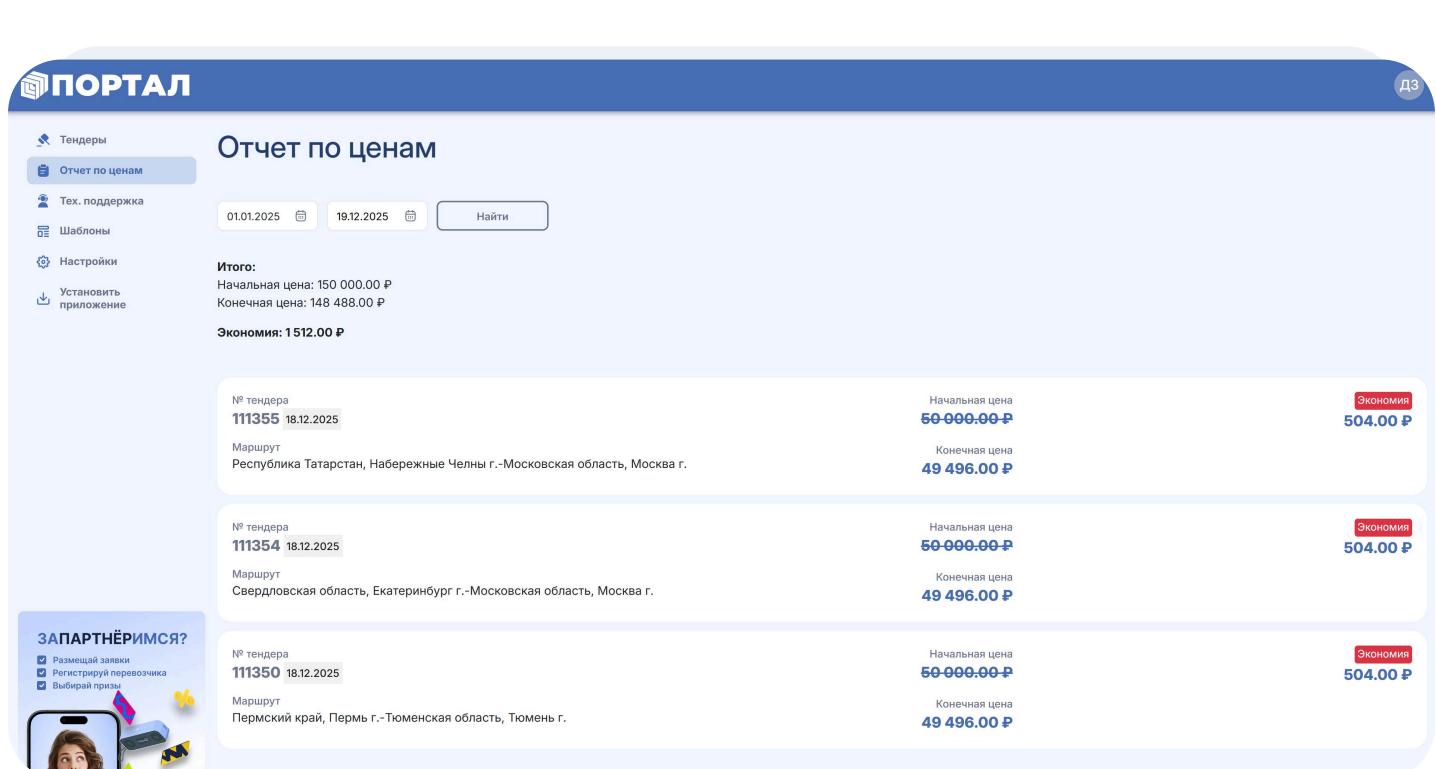


Отчет по ценам

В отчете по ценам вы можете увидеть:

- 1 Ставки по всем рейсам за выбранный период**
- 2 Размер полученной экономии**

Это позволяет эффективно контролировать расходы на перевозки непосредственно внутри ЭЛП.

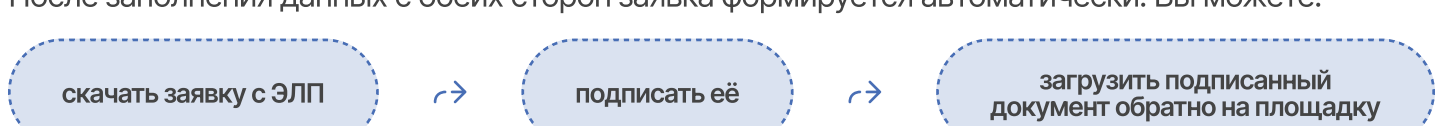


Заявка на перевозку

После завершения тендера он переходит в статус «Внесите данные». На этом этапе:

- 1 Вы вносите данные грузоотправителя и грузополучателя**
(если они уже сохранены в шаблоне, заполнять их повторно не нужно)
- 2 Перевозчик указывает данные водителя и транспортного средства**

После заполнения данных с обеих сторон заявка формируется автоматически. Вы можете:



Дальнейшее отслеживание статусов перевозки осуществляется в разделе «Заказы».

Настройки

В разделе настроек вы можете:

- 1 Подписаться на все уведомления ЭЛП**
- 2 Настроить уведомления в Telegram, чтобы получать информацию по рейсам без необходимости заходить на площадку**

Мобильное приложение

Работайте с ЭТЛ из любой точки мира. Для этого достаточно смартфона и доступа в интернет. Нажмите кнопку «Установить приложение» и следуйте подсказкам на экране.