

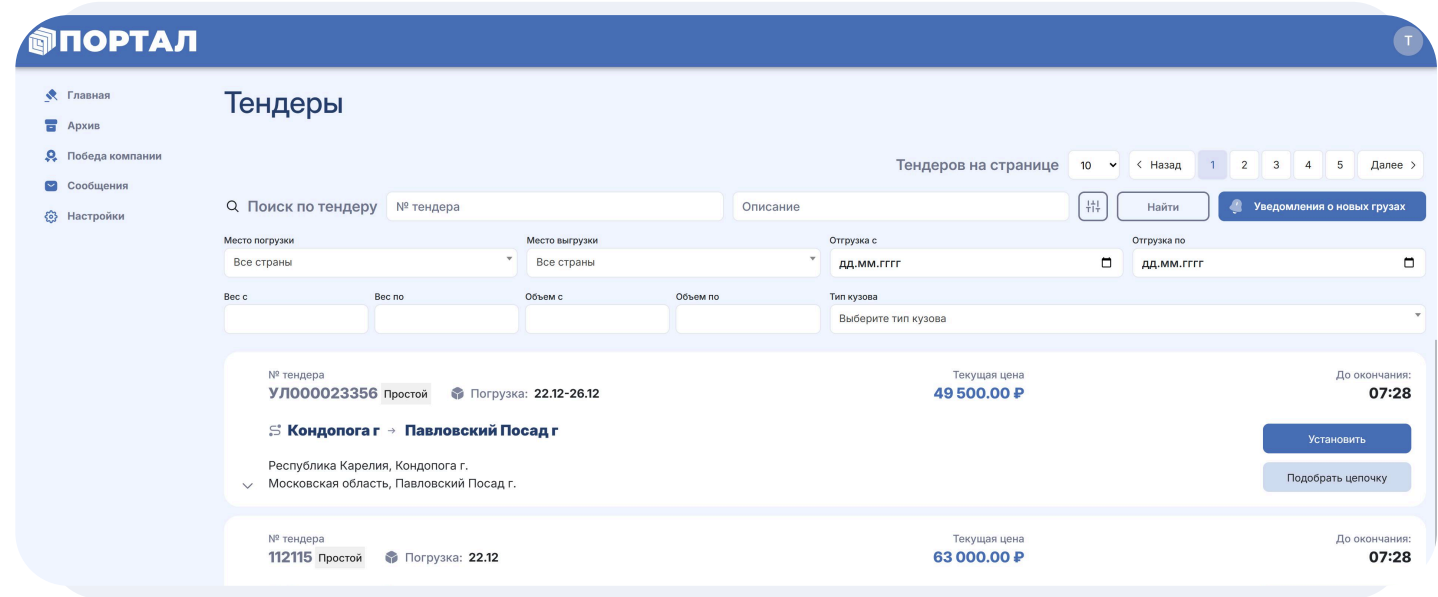
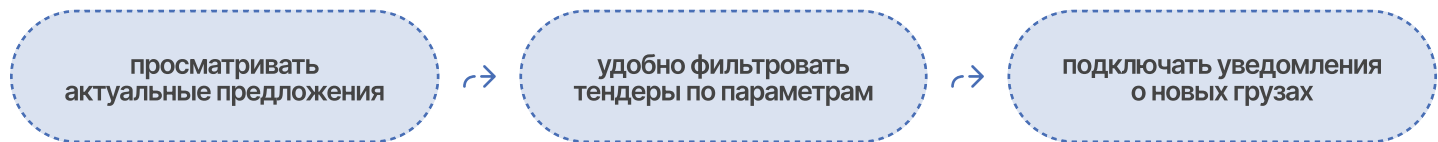
# Инструкция по работе на электронной логистической платформе

## Вход в систему

Вход на электронную торговую платформу (ЭТП) осуществляется по адресу электронной почты или номеру телефона. После ввода данных вы получите код подтверждения. Такой способ авторизации обеспечивает высокий уровень безопасности и надежную защиту ваших данных.

## Главная

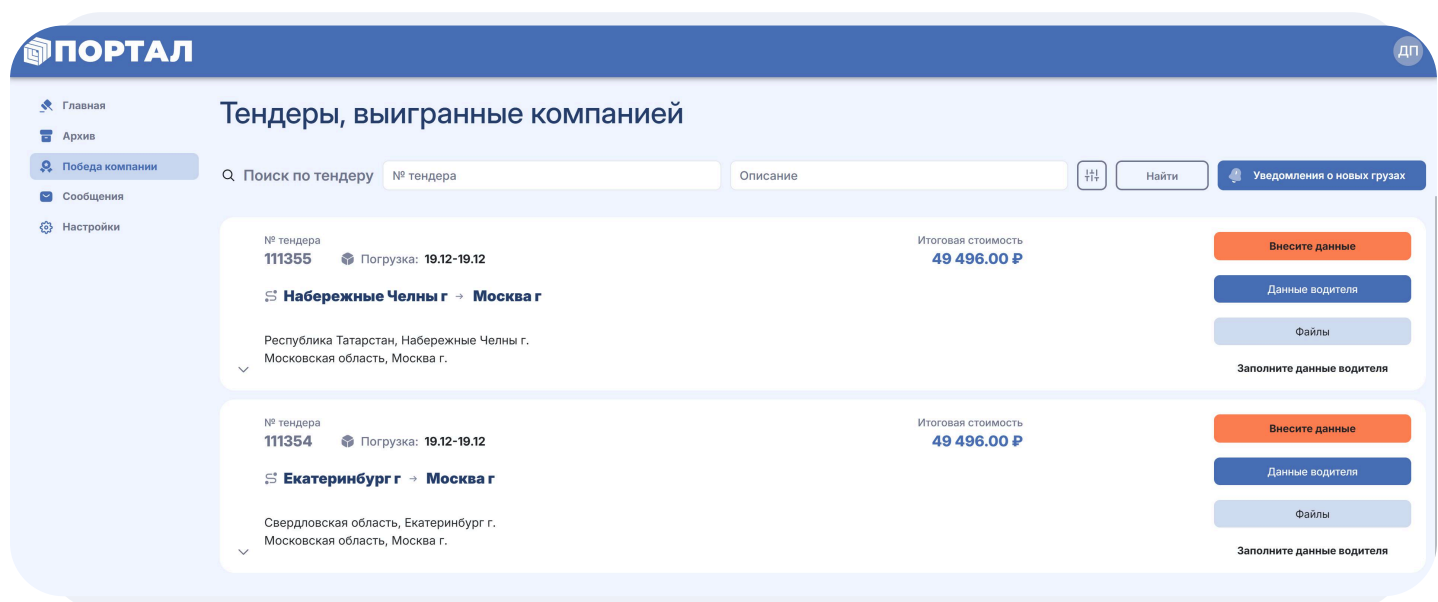
На главной странице отображаются все активные тендеры. Здесь вы можете:



## Победа в тендере

После победы в тендере и по истечении установленного времени (40 минут) тендер автоматически переносится в раздел «Победа компании». На этом этапе вам нужно:

- 1 Внести данные водителя и транспортного средства
- 2 Дождаться смены статуса заказа на “Внесите данные”
- 3 После заполнения данных убедиться, что они успешно загружены



Далее вы получите заявку на перевозку. Её необходимо:

- 1 Скачать
- 2 Подписать
- 3 Загрузить документ в раздел “Файлы”

## Архив

В разделе «Архив» хранятся все завершённые заявки. Используйте его как единое хранилище данных по всем перевозкам, выполненным через ЭТП.

## Настройки

В разделе настроек вы можете:

- 1 Настроить рассылки по городам погрузки и разгрузки, чтобы получать уведомления только по интересующим вас тендерам
- 2 Находить загрузки и обратные рейсы в нужных локациях
- 2 Подключить Telegram-бота для оперативного получения уведомлений о новых тендерах, победах и изменениях статусов

